

# BESTOPT - DIE PLATTENOPTIMIERUNG - SCHNELL UND PREISWERT

**DIPL. ING.**  
**MARKUS SCHNEEBERGER**  
**OBERWEG 8**  
**CH-3360 HERZOGENBUCHSEE**  
**TEL: 0041(0)79 676 71 38**

**EMAIL: office@bestopt.com**  
**Internet: www.bestopt.com**

**GRATIS: Verlangen Sie eine 30-Tage-Vollversion ganz unverbindlich zur Ansicht!**



- Software mit einfacher Bedienung
- **Bewährt in der Praxis**
- Windows W11 geprüft
- **EXCEL-Schnittstelle für Stückliste**
- Diverse Kantenliste
- Restplattenoptimierung
- Zuschnitt ab versch. Rohplatten
- Berücksichtigung der Struktur
- Mehrere Verschachtelungsstufen
- Eingabe der Sägeblattstärke
- **Etiketten drucken mit QR-Code**
- **Ab Tablet Etiketten drucken an der Säge mit Fingertipp auf das Teil**

## EINGABEMASKE FÜR PLATTEN UND BAUTEILE

**AUFTRAG**

OK BERECHNUNG TEST-AUFTRAG ABBRECHEN

PLATTEN MM	RESET	FUNKTION	ALLE						
POS	LAENGE	BREITE	DICKE	ANZ.	MATERIAL	PREIS	FAS	PRIO	SEL
1 *	6000	3000	18.5	9999	Spanplatte	10.50	<input type="checkbox"/>	0	<input checked="" type="checkbox"/>
2	5000	3000	18.5	9999	Spanplatte	10.50	<input type="checkbox"/>	0	<input checked="" type="checkbox"/>
3	5500	2000	20.0	9999	Eiche hell	25.60	<input checked="" type="checkbox"/>	0	<input checked="" type="checkbox"/>
4							<input type="checkbox"/>		<input type="checkbox"/>
5							<input type="checkbox"/>		<input type="checkbox"/>

**TEILE MM** | Küchenmöbel fuer Hans Meier

POS	LAENGE	BREITE	DICKE	ANZ.	MATERIAL	TEXT
1 *	2104.3	877.6	18.5	1	Spanplatte	Tablar mitte
2	1446.3	1530.7	18.5	4	Spanplatte	Deckel
3	515.4	1477.8	18.5	4	Spanplatte	Boden
4	1228.8	389.3	18.5	2	Spe	
5	865.4	644.1	18.5	4	Spe	

**PARAMETER**

OK ABBRECHEN

**ZUGABEN**

RAND LINKS MM: 10\_

RAND RECHTS MM: 10\_

RAND UNTEN MM: 10\_

RAND OBEN MM: 10\_

SCHNITTBREITE MM: 5.0

**ZUSCHNITTRICHTUNG**

LINKS >> RECHTS  UNTEN >> OBEN

RECHTS >> LINKS  OBEN >> UNTEN

**KANTEN-INFO AKTIVIEREN**

UN  LI  OB  RE

**BERECHNUNG**

HORIZO. ERSTE SCHNITTRICHTUNG

LEVEL 3 KOMPLIZIERT

**BILDSCHIRM**

DEUTSCH SPRACHE

8 SCHRIFTGRÖSSE

MIN. FENSTER FÜR BERECHNUN

**DRUCKEN**

OK VORSCHAU

ANZAHL SCHNEIDPLAENE : 1

ZUSAMMENSTELLUNG DRUCKEN ?

ALLE SCHNEIDPLAENE DRUCKEN ?

ZWEI PLAENE PRO A4-BLATT ?

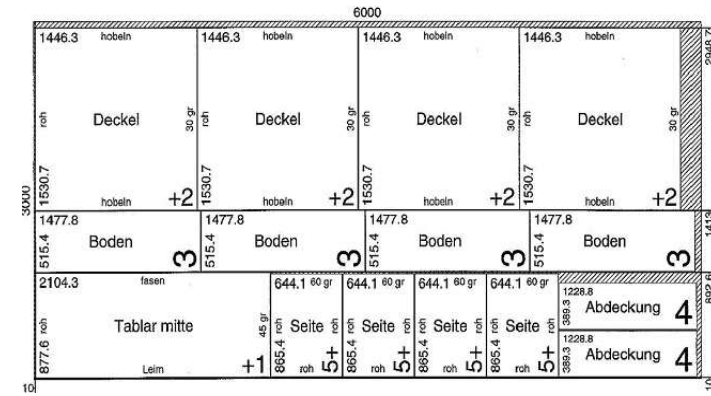
RELATIV SCHNITTREIHENFOLGE

MEHRFACH-PLAN ERLAUBT

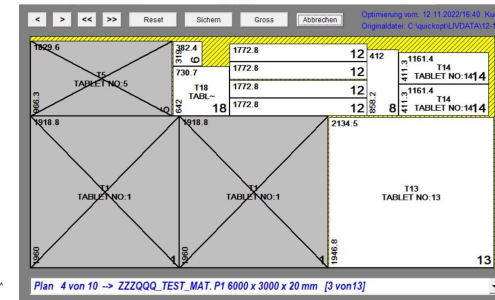
PLATTEN ABBUCHEN

**PLAN 1 von 1**  
**AUFTRAG: Küchenmöbel fuer Hans Meier**

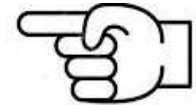
x  
 05.01.01  
 23:32:13



## Der praktische Säge-Profi für's Tablet



Fingertipp auf ein Teil



Rollen-Drucker



Säge-unabhängiges Etiketten drucken direkt an der Säge während dem Zuschnitt. Es funktioniert auf dem Windows-Tablet wie folgt: Dazu einen Fingertipp auf ein Teil wird die passende Etikette gedruckt. Dafür braucht es einen Rollen-Etiketten-Drucker. Die abgearbeiteten Teile werden mit einem Kreuz markiert.

**Empfohlen:** Drucker = Zebra ZD421 - Durch USB-Kabel mit Tablet verbunden  
 Dispenser = Zum automatischen lösen der Etikette (optional)  
 Tablet = Windows Betriebssystem – Grösse 12 Zoll

# BESTOPT - DIE PLATTENOPTIMIERUNG - SCHNELL UND PREISWERT

**DIPL. ING.**  
**MARKUS SCHNEEBERGER**  
**OBERWEG 8**  
**CH-3360 HERZOGENBUCHSEE**  
**TEL: 0041(0)79 676 71 38**

**EMAIL: office@bestopt.com**  
**Internet: www.bestopt.com**

**GRATIS: Verlangen Sie eine 30-Tage-Vollversion ganz unverbindlich zur Ansicht!**



- Software mit einfacher Bedienung
- **Bewährt in der Praxis**
- Windows W11 geprüft
- **EXCEL-Schnittstelle für Stückliste**
- Diverse Kantenliste
- Restplattenoptimierung
- Zuschnitt ab versch. Rohplatten
- Berücksichtigung der Struktur
- Mehrere Verschachtelungsstufen
- Eingabe der Sägeblattstärke
- **Etiketten drucken mit QR-Code**
- **Ab Tablet Etiketten drucken an der Säge mit Fingertipp auf das Teil**

## EINGABEMASKE FÜR PLATTEN UND BAUTEILE

**AUFTRAG**

OK BERECHNUNG TEST-AUFTRAG ABBRECHEN

PLATTEN MM	RESET	FUNKTION	ALLE						
POS	LAENGE	BREITE	DICKE	ANZ.	MATERIAL	PREIS	FAS	PRIO	SEL
1 *	6000	3000	18.5	9999	Spanplatte	10.50	<input type="checkbox"/>	0	<input checked="" type="checkbox"/>
2	5000	3000	18.5	9999	Spanplatte	10.50	<input type="checkbox"/>	0	<input checked="" type="checkbox"/>
3	5500	2000	20.0	9999	Eiche hell	25.60	<input checked="" type="checkbox"/>	0	<input checked="" type="checkbox"/>
4							<input type="checkbox"/>		<input type="checkbox"/>
5							<input type="checkbox"/>		<input type="checkbox"/>

**TEILE MM** | Küchenmöbel fuer Hans Meier | RESET | FUNKTION

POS	LAENGE	BREITE	DICKE	ANZ.	MATERIAL	TEXT
1 *	2104.3	877.6	18.5	1	Spanplatte	Tablar mitte
2	1446.3	1530.7	18.5	4	Spanplatte	Deckel
3	515.4	1477.8	18.5	4	Spanplatte	Boden
4	1228.8	389.3	18.5	2	Spe	
5	865.4	644.1	18.5	4	Spe	

**PARAMETER**

OK ABBRECHEN

**ZUGABEN**

RAND LINKS MM: 10\_

RAND RECHTS MM: 10\_

RAND UNTEN MM: 10\_

RAND OBEN MM: 10\_

SCHNITTBREITE MM: 5.0

**ZUSCHNITTRICHTUNG**

LINKS >> RECHTS  UNTEN >> OBEN

RECHTS >> LINKS  OBEN >> UNTEN

**KANTEN-INFO AKTIVIEREN**

UN  LI  OB  RE

**BERECHNUNG**

HORIZO. ERSTE SCHNITTRICHTUNG

LEVEL 3 KOMPLIZIERT

**BILDSCHIRM**

DEUTSCH SPRACHE

8 SCHRIFTGRÖSSE

MIN. FENSTER FÜR BERECHNUN

**DRUCKEN**

OK VORSCHAU

ANZAHL SCHNEIDPLAENE : 1

ZUSAMMENSTELLUNG DRUCKEN ?

ALLE SCHNEIDPLAENE DRUCKEN ?

ZWEI PLAENE PRO A4-BLATT ?

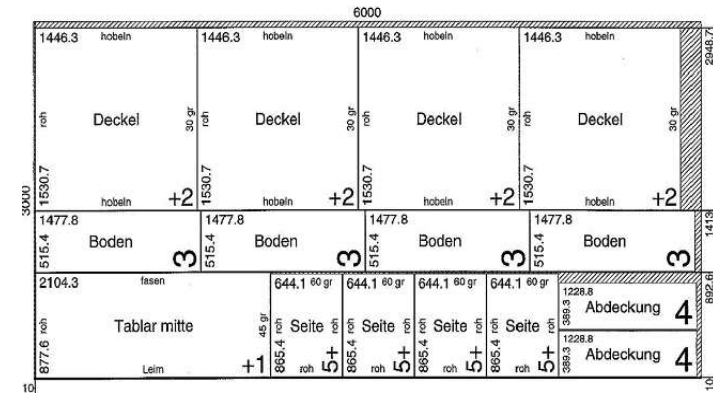
RELATIV SCHNITTREIHENFOLGE

MEHRFACH-PLAN ERLAUBT

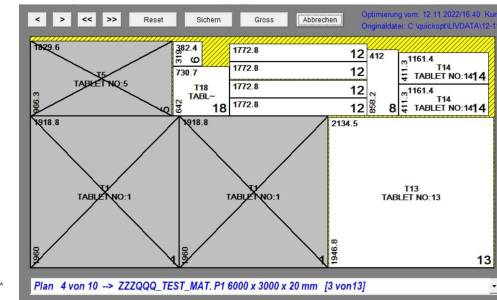
PLATTEN ABBUCHEN

**PLAN 1 von 1**  
**AUFTRAG: Küchenmöbel fuer Hans Meier**

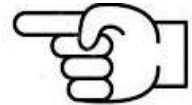
x  
 05.01.01  
 23:32:13



## Der praktische Säge-Profi für's Tablet



Fingertipp auf ein Teil



Rollen-Drucker



Säge-unabhängiges Etiketten drucken direkt an der Säge während dem Zuschnitt. Es funktioniert auf dem Windows-Tablet wie folgt: Dazu einen Fingertipp auf ein Teil wird die passende Etikette gedruckt. Dafür braucht es einen Rollen-Etiketten-Drucker. Die abgearbeiteten Teile werden mit einem Kreuz markiert.

**Empfohlen:** Drucker = Zebra ZD421 - Durch USB-Kabel mit Tablet verbunden  
 Dispenser = Zum automatischen lösen der Etikette (optional)  
 Tablet = Windows Betriebssystem – Grösse 12 Zoll